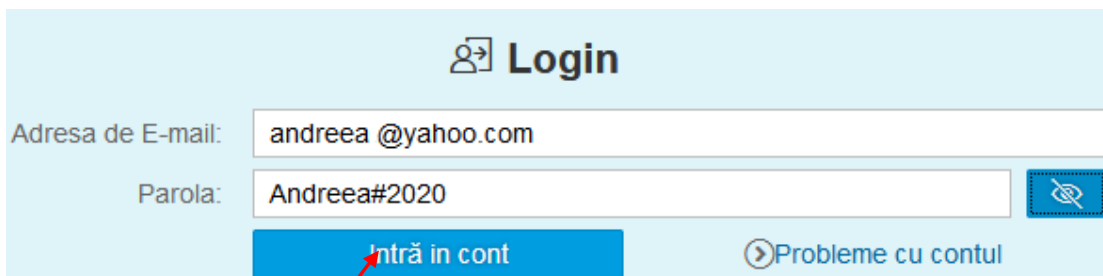


Instrucțiuni tehnice - Depunere cerere Loc cu taxă

Pasul 1

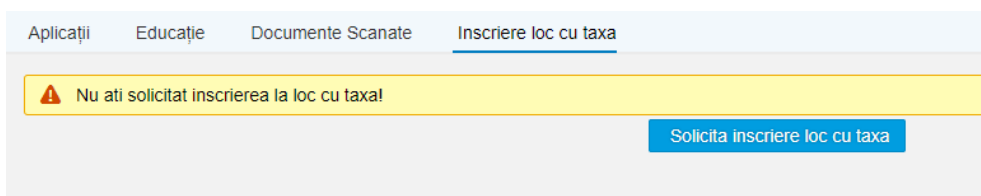
- se accesează platforma de înscriere și se conectează cu aceleași date cu care s-au conectat și pentru depunerea dosarului de înscriere.

În fereastra de Login se vor completa **adresa de e-mail** și **parola**.



și se va accesa butonul.

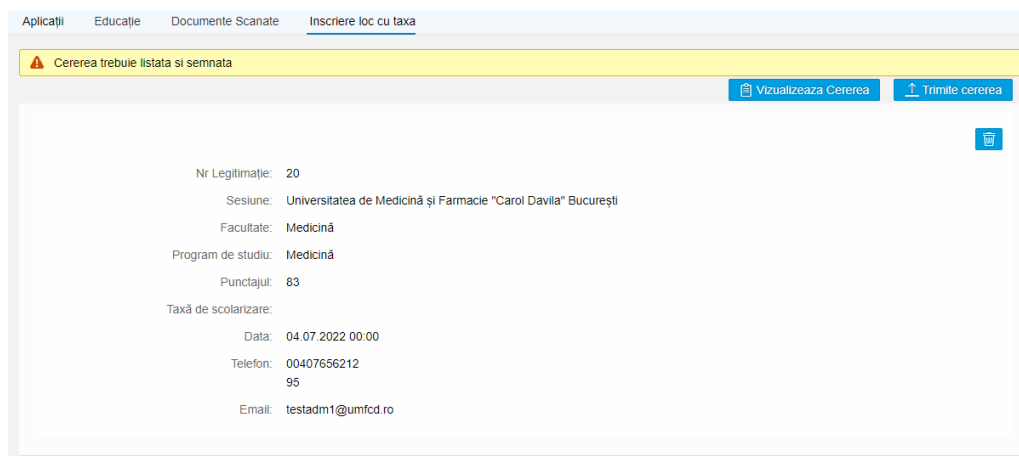
- se va deschide pagina pe care toți candidații o cunosc deja, dar care va conține și opțiunea **Înscriere loc taxă**;



Atenție!!! Această opțiune va fi activă, doar pentru perioada definită în calendarul afișat pe site-ul www.umfcd.ro.

Pasul 2

- se accesează opțiunea „**Înscriere loc cu taxa**” și se va deschide următoarea pagină;



Pasul 3

- cererea generată se vizualizează prin accesarea butonului „**Vizualizează cerere**”;

 **UNIVERSITATEA DE MEDICINĂ ȘI FARMACIE**
"CAROL DAVILA" din BUCUREȘTI
Facultatea de Medicină 

Nr. înregistrare 3

CERERE PENTRU ÎNSCRIEREA LA „OPȚIUNE TAXĂ”

DOMNULE/DOAMNĂ DECAN,

Subsemnatul/a [redacted] nr. legitimație concurs [redacted] candidat la Concursul de Admitere, Sesiunea iulie 2021, la Universitatea de Medicină și Farmacie „Carol Davila” din București, Facultatea de Medicină, programul de studii Medicină, având punctajul 83, solicit obținerea unui loc la forma de finanțare - cu taxă.

Declar că am luat la cunoștință de faptul că:

1. Taxa de școlarizare este în valoare de lei/an universitar;
2. Mă oblig să achit 50% din valoarea taxei de școlarizare, în perioada stabilită prin calendarul de desfășurare a Concursului de Admitere, sesiunea iulie 2021.

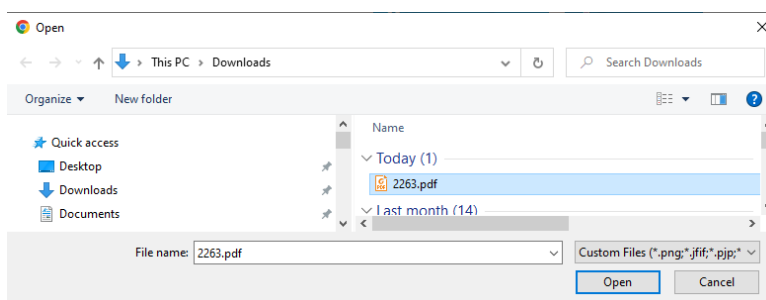
Data 04-07-2022 Semnătura,

Pasul 4

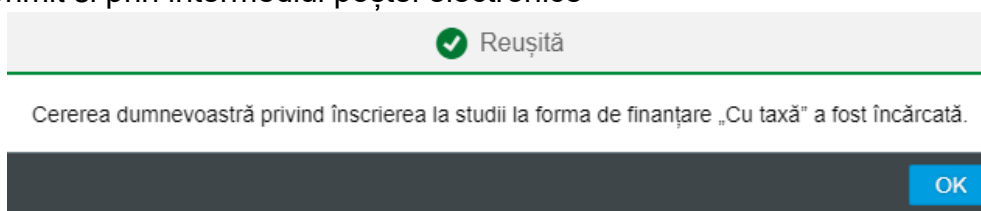
- cererea se descarcă, se imprimă și se semnează,

Pasul 5

- cererea semnată se scanează și se încarcă prin accesarea butonului „**Trimite cerere**” și se trimite;



- după trimitere se va afișa următorul **mesaj de confirmare**; Acest mesaj de confirmare va fi primit si prin intermediul poștei electronice



ATENȚIE!!! Se poate depune o singură cerere de „Înscriere loc taxă”.