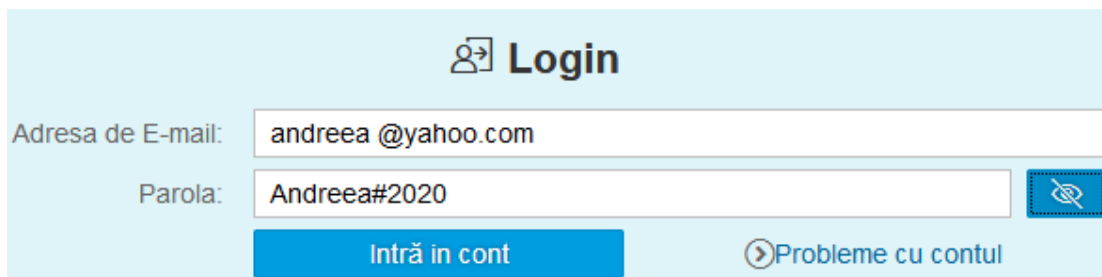


## Instrucțiuni tehnice - Depunere cerere „Retragere din concurs“.

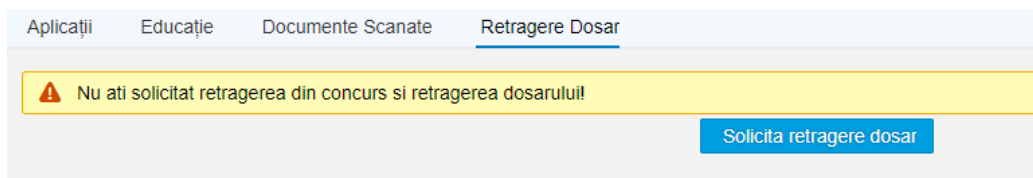
Cei care să se retragă din concurs, accesează platforma de înscriere și se conectează cu aceleași date cu care s-au conectat și pentru depunerea dosarului de înscriere.

### Pasul 1

- se accesează platforma de înscriere și se conectează cu aceleași date cu care s-au conectat și pentru depunerea dosarului de înscriere.
- în fereastra de Login se vor completa adresa de e-mail și parola și se accesează contul.

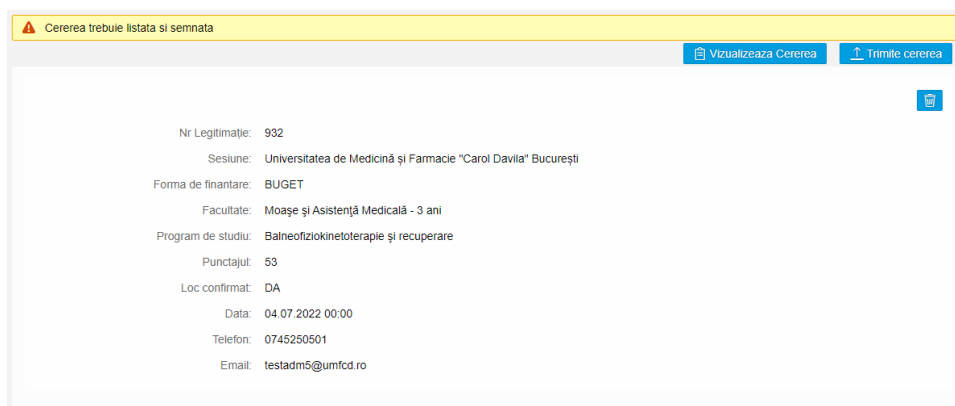


- se va deschide pagina pe care toți candidații o cunosc deja, dar care va conține și opțiunea „Retragere Dosar”;



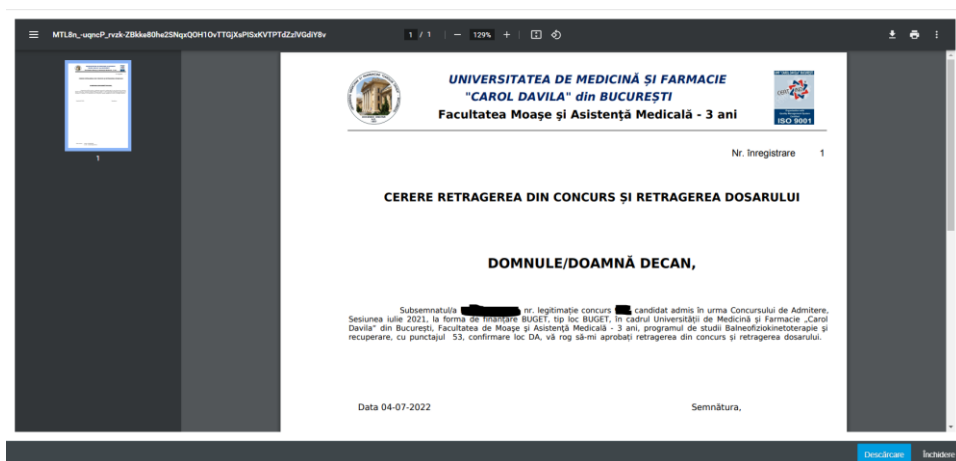
### Pasul 2

- se accesează butonul „Solicită retragere dosar” și se deschide următoarea pagină;



### Pasul 3

- cererea generată se vizualizează prin accesarea butonului „Vizualizează cerere”;

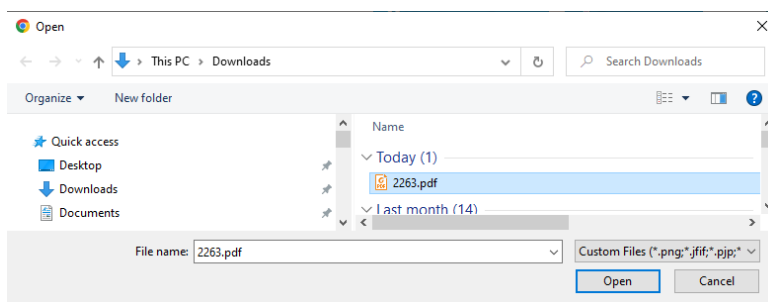


#### Pasul 4

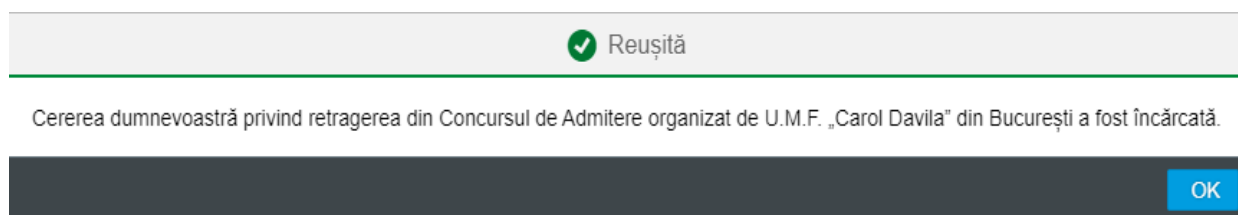
- cererea se descarcă, se imprimă și se semnează,

#### Pasul 5

- cererea semnată se scanează și se încarcă prin accesarea butonului „*Trimite cerere*” și se trimite;



- după trimitere se va afișa următorul **mesaj de confirmare**; Acest mesaj de confirmare va fi primit si prin intermediul poștei electronice



**ATENȚIE!!!** Se poate depune o singură cerere de „Retragere dosar“.